



Набор мебели "Шервуд"

Кровать

Модуль Ш 3

Проект БНЗ 79.03.00.00.00

Инструкция по сборке

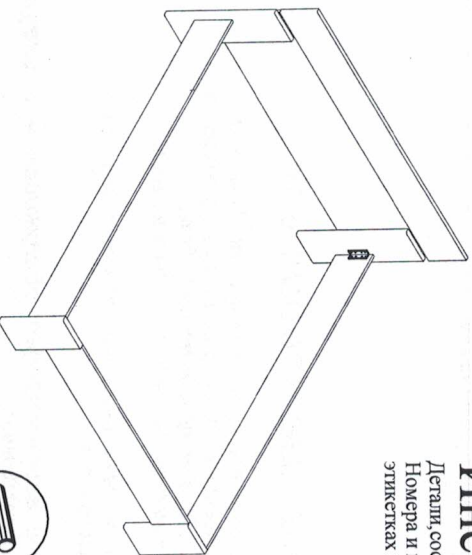
экземпляр

Детали, составляющие изделие пронумерованы. Номера и названия деталей проставлены на упаковочных этикетках и соответствуют номерам деталей в данной инструкции.

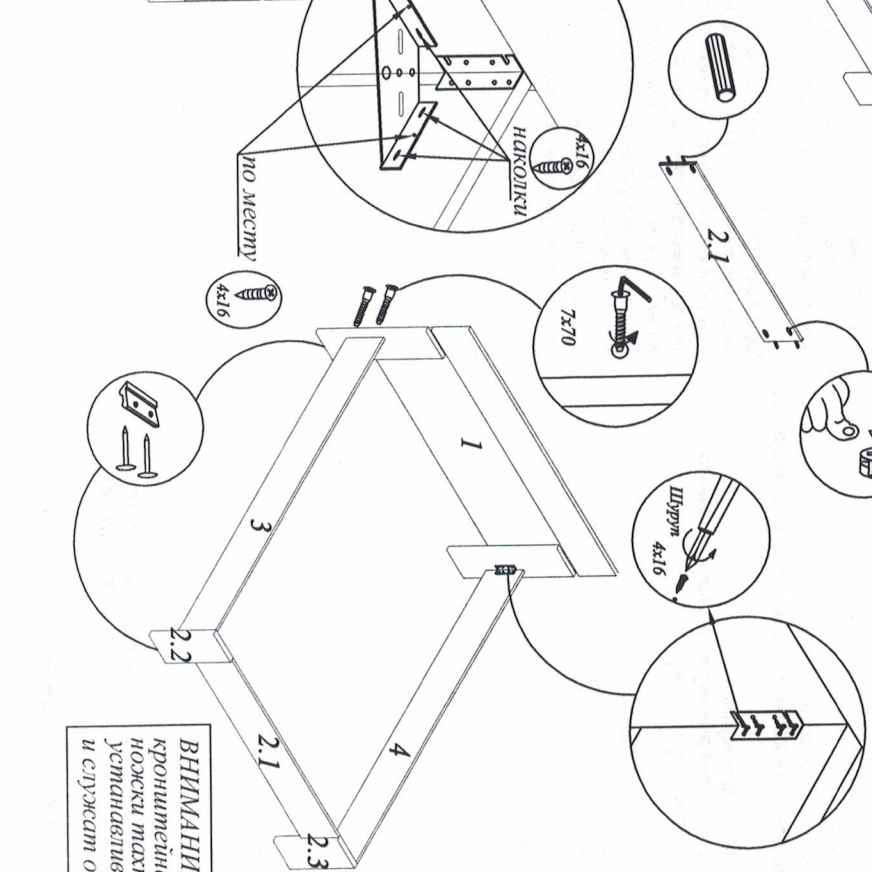
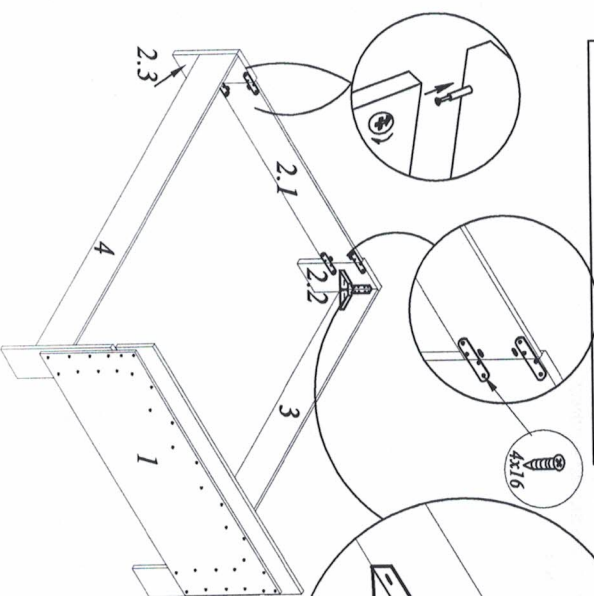
1. Сборка кровати



Инструмент для сборки в комплект поставки не входит



Для прочности конструкции рекомендуется крепить по месту металлические пластины



Модуль Ш 3	Модуль Ш 3а	Модуль Ш 3б
1 - 1722x900 - 1 шт.	1 - 1022x900 - 1 шт.	1 - 1322x900 - 1 шт.
2.1 - 1204x220 - 1 шт.	2.1 - 504x220 - 1 шт.	2.1 - 804x220 - 1 шт.
2.2, 2.3 - -380x220 - 2 шт.	2.2, 2.3 - -380x220 - 2 шт.	2.2, 2.3 - -380x220 - 2 шт.
3, 4 - 2010x220 - 2 шт.	3, 4 - 2010x220 - 2 шт.	3, 4 - 2010x220 - 2 шт.
Модуль Ш 3в	Модуль Ш 3г	
1 - 1522x900 - 1 шт.	1 - 1922x900 - 1 шт.	
2.1 - 1004x220 - 1 шт.	2.1 - 1404x220 - 1 шт.	
2.2, 2.3 - -380x220 - 2 шт.	2.2, 2.3 - -380x220 - 2 шт.	
3, 4 - 2010x220 - 2 шт.	3, 4 - 2010x220 - 2 шт.	

КОМПЛЕКТ ФУРНИТУРЫ

Кронштейн СК-1 - 2шт	
Уголок СК-1 - 4 шт	
Шуруп 4x16 - 60шт	
Подпятник - 4 шт.	
Гвоздь 2x25 - 8 шт.	
Стяжка эксцентриковая Rastex 15/16 в комплекте - 4шт заделочника - 4шт	
Шкант 8x30 - 4 шт.	
Ключ №4 для завинчивания винта - 1 шт.	
Стяжка-дуректа 7x70 - 4 шт	
Пластина металлическая - 4 шт.	

ВНИМАНИЕ! Отверстия для крепления кронштейна рассчитаны на высоту ножек тахты в 253мм. Кронштейны устанавливаются по желанию покупателя и служат опорой для тахты (вместо ножек)

УВАЖЕМЫЙ ПОКУПАТЕЛЬ!!

Благодарим Вас за приобретение нашего изделия мебели.

Чтобы наша мебель доставляла Вам радость, просим соблюдать указанные в этой инструкции рекомендации.

Сохранность и долговечность мебели зависит от правильного использования и ухода за ней.

Правила эксплуатации и ухода за мебелью

Для сохранения мебели в течение длительного времени

необходимо соблюдать следующие правила:

- при ослаблении соединений периодически подтягивать винты;
- удалять пыль мягкой тканью или специальными салфетками;
- осеждать мебель и удалять нумерацию на детских только специальными составами, предназначенными для ухода за мебелью;
- беречь поверхность от повреждений, т.к. их ремонт невозможен;
- предохранять изделие от попадания на поверхность кислот, щелочей, растворителей;
- не допускать контакта с водой;
- не устанавливать изделие вблизи отопительных приборов;
- не содержать изделие в сырости, неотапливаемых, непроветриваемых помещениях;
- не передвигать по поверхности тяжелые, твердые предметы;
- не ставить на поверхность горячие предметы;
- не применять при протирке бытовые чистящие средства;
- после сборки изделие установить на ровной, горизонтальной поверхности, во избежание перекоса изделия.

Срок службы изделия 10 лет

Гарантии изготовителя

- Гарантийный срок эксплуатации корпусной мебели - 24 месяца
- Претензии по комплектности и качеству должны направляться покупателем в магазин, где была приобретена мебель.
- Гарантия включает выполнение ремонтных работ и замену дефектных деталей.
- Настоящая гарантия не распространяется на замену деталей в связи с их естественным износом.

Изделие снимается с гарантийного обслуживания в следующих случаях

- наличие механических повреждений;
- ущерб в результате несоблюдения потребителем правил эксплуатации;
- использование изделия не по назначению;
- ущерб в результате умысленных или оплошечных действий потребителя;
- ущерб или умеря изделия вследствие обстоятельств непреодолимой силы (стихия, пожар, молния, и т.п.) несчастных случаев;
- при наличии следов постороннего вмешательства;
- при изменении конструкции изделия.

Выду усовершенствования технологии, изменения конструкции узлов, поступления новых материалов, возможны некоторые отклонения по сравнению с данной инструкцией.

Гарантийный срок эксплуатации мебели бытовой - 24мес.